


INFORMACJA DODATKOWA

I. Wprowadzenie do sprawozdania finansowego

1.
 - 1.1. Nazwa jednostki:
Powiatowy Urząd Pracy
 - 1.2. Siedziba jednostki:
ul. Mątewska 17 88-100 Inowrocław
 - 1.3. Adres jednostki:
ul. Mątewska 17 88-100 Inowrocław
 - 1.4. Podstawowy przedmiot działalności jednostki:
Działalność związana z zatrudnieniem
2. Okres objęty sprawozdaniem: od 2019.01.01 do 2019.12.31.
3. Wskazanie, że sprawozdanie finansowe zawiera dane łączne, jeżeli w skład jednostki nadrzędnej lub jednostki samorządu terytorialnego wchodzi jednostki sporządzające samodzielne sprawozdania finansowe.
nie dotyczy
4. Przyjęte zasady rachunkowości, w tym metody wyceny aktywów i pasywów (także amortyzacji).
Ustalone metody wyceny aktywów i pasywów.
Aktywa i pasywa wycenia się nie rzadziej niż na dzień bilansowy z uwzględnieniem zasady ostrożnej wyceny, ciągłości, kontynuacji oraz wiernego obrazu.
Wyceny dokonuje się w następujący sposób:
 - 1) Aktywa trwałe wycenia się według cen nabycia lub wytworzenia, lub wartości po aktualizacji wyceny, pomniejszonych o odpisy umorzeniowe (amortyzacyjne) według zasad określonych w przepisach o podatku dochodowym od osób prawnych, a także o odpisy z tytułu trwałej utraty wartości;
 - 2) Składniki majątku obrotowego wycenia się według cen nabycia;
 - 3) Inwestycje (środki trwałe w budowie) wycenia się w wysokości ogółu kosztów pozostających w bezpośrednim związku z nabyciem;
 - 5) Odpis aktualizujący należności w jednostce dokonywany jest dla wszystkich należności, dla których termin płatności został przekroczony o 12 miesięcy wraz z odsetkami naliczonymi od tych należności.
 - 6) Odsetki od niezapłaconych w terminie należności i zobowiązań nalicza się na koniec każdego kwartału danego roku.
 - 7) Środki pieniężne oraz pozostałe aktywa i pasywa według wartości nominalnej.



8) Nie rzadziej niż na dzień bilansowy wycenia się wyrażone w walutach obcych składniki aktywów i pasywów - po obowiązującym na ten dzień średnim kursie ogłoszonym dla danej waluty przez Narodowy Bank Polski, z zastrzeżeniem, że wyrażone w walutach obcych operacje gospodarcze ujmuje się w księgach rachunkowych na dzień ich przeprowadzenia - o ile odrębne przepisy dotyczące środków pochodzących z budżetu Unii Europejskiej i innych krajów Europejskiego Obszaru Gospodarczego oraz środków niepodlegających zwrotowi, pochodzących ze źródeł zagranicznych nie stanowią inaczej - odpowiednio po kursie:

a) faktycznie zastosowanym w tym dniu, wynikającym z charakteru operacji - w przypadku sprzedaży lub kupna walut oraz zapłaty należności lub zobowiązań;

b) średnim ogłoszonym dla danej waluty przez Narodowy Bank Polski z dnia poprzedzającego ten dzień - w przypadku zapłaty należności lub zobowiązań, jeżeli nie jest zasadne zastosowanie kursu, o którym mowa w pkt 1, a także w przypadku pozostałych operacji.

Zasady dokonywania odpisów umorzeniowych i amortyzacyjnych

Środki trwałe oraz wartości niematerialne i prawne umarza się i amortyzuje przy zastosowaniu stawek określonych w przepisach o podatku dochodowym od osób prawnych, jednorazowo za okres całego roku.

Jednorazowo przez spisanie w koszty w miesiącu przyjęcia do użytkowania umarza się (amortyzuje) w kwocie równej cenie nabycia:

a) książki i zbiory biblioteczne

b) środki dydaktyczne

c) odzież umundurowanie


d) meble i dywany

e) pozostałe środki trwałe (wyposażenie) oraz wartości niematerialne i prawne o wartości nie przekraczającej wielkości ustalonej w przepisach o podatku dochodowym od osób prawnych, dla których odpisy amortyzacyjne są uznawane za koszty uzyskania przychodów.

Nie umarza się gruntów oraz dóbr kultury.

Wartość początkowa środków trwałych i dotychczas dokonane odpisy umorzeniowe podlegają aktualizacji wyceny zgodnie z zasadami określonymi w odrębnych przepisach, a wyniki aktualizacji są odnoszone na fundusz jednostki.

Kwoty rocznych odpisów amortyzacyjnych (umorzeniowych) ustala się drogą systematycznego rozłożenia wartości początkowej danego środka trwałego lub wartości niematerialnej i prawnej na przewidywane lata jego użytkowania, proporcjonalnie do upływu czasu w równych ratach (metodą liniową).



Stosowane stawki amortyzacji prezentują się następująco:

Metoda amortyzacji i umarzenia	Zastosowane stawki	Uwagi
<p>1. Metoda liniowa - środki trwałe.</p> <p>2. Metoda liniowa wartości niematerialne i prawne – wartość początkowa przekraczająca kwotę 10.000 zł brutto.</p> <p>3. Umarzane jednorazowo przez spisanie w koszty:</p> <ul style="list-style-type: none"> - książki i inne zbiory biblioteczne, - środki dydaktyczne służące procesowi dydaktyczno-wychowawczemu realizowanemu w szkołach i placówkach oświatowych, - odzież i umundurowanie, - meble i dywany, - inwentarz żywy. <p>Pozostałe środki trwałe oraz wartości niematerialne i prawne o wartości nieprzekraczającej wielkości ustalonej w ustawie z 15 lutego 1992 r. o podatku dochodowym od osób prawnych, dla których odpisy amortyzacyjne są uznawane za koszt uzyskania przychodu w 100% ich wartości, w momencie oddania do używania – poniżej kwoty 10.000 zł brutto.</p>	<p>1. Zgodnie z ustawą z 15 lutego 1992 r. o podatku dochodowym od osób prawnych.</p> <p>2. 50%.</p> <p>3. 100%.</p>	<p>1. Nie umarza się gruntów oraz dóbr kultury.</p>

Odpisów amortyzacyjnych (umorzeniowych) dokonuje się poczynając od pierwszego dnia miesiąca następującego po miesiącu, w którym przyjęto środek trwały, wartość niematerialną i prawną do użytkowania, do końca tego miesiąca, w którym następuje zrównanie wartości odpisów amortyzacyjnych (umorzeniowych) z jego wartością początkową lub, w którym środek trwały przeznaczono do likwidacji, sprzedano lub stwierdzono jego niedobór. Jednostka wprowadziła ponadto dodatkowe poziomy istotności wynoszące 1.500 zł oraz 200 zł. Składniki majątkowe o wartości powyżej 200 zł, ale nie wyższej niż 1.500zł nie są uznawane za środki trwałe, a ich wartość początkowa podlega odpisaniu w ciężar kosztów zużycia materiałów w momencie przekazania do użytkowania. Z uwagi na potrzebę objęcia kontrolą, prowadzi się dla nich ewidencje pozaksięgową. Rzeczowe składniki majątku o okresie użytkowania dłuższym niż rok, ale wartości nieprzekraczającej 200 zł są odpisywane w ciężar kosztów zużycia materiałów i nie podlegają ewidencji.

5. Inne informacje.

W jednostce rozliczenia międzyokresowe czynne mają nieistotną wartość i dlatego nie są rozliczane w czasie, lecz od razu powiększają koszty działalności.
W Powiatowym Urzędzie Pracy w Inowrocławiu rozliczenia międzyokresowe bierne nie występują.



II. Dodatkowe informacje i objaśnienia

1.

1.1. Szczegółowy zakres zmian wartości grup rodzajowych środków trwałych, wartości niematerialnych i prawnych, zawierający stan tych aktywów na początek roku obrotowego, zwiększenia i zmniejszenia z tytułu: aktualizacji wartości, nabycia, rozchodu, przemieszczenia wewnętrznego oraz stan końcowy, a dla majątku amortyzowanego – podobne przedstawienie stanów i tytułów zmian dotychczasowej amortyzacji lub umorzenia

Lp.	Wyszczególnienie	Wartość początkowa w zł	Zwiększenia w zł					Zmniejszenia w zł				Wartość końcowa w zł
			nabycie	przemieszczenia	aktualizacja	inne	Razem zwiększenia	zbycie	likwidacja	inne	Razem zmniejszenia	
1.1.	Licencje na użytkowanie programów komputerowych	139 262,72	0,00	0,00	0,00	0,00	0,00	0,00	0,00	0,00	0,00	139 262,72
1.2.	Pozostałe wartości niematerialne i prawne	35 475,60	0,00	0,00	0,00	0,00	0,00	0,00	0,00	0,00	0,00	35 475,60
I.	Razem wartości niematerialne i prawne	174 738,32	0,00	0,00	0,00	0,00	0,00	0,00	0,00	0,00	0,00	174 738,32
2.1.	Grunty	0,00	0,00	0,00	0,00	0,00	0,00	0,00	0,00	0,00	0,00	0,00
2.1.1	Grunty stanowiące własność jednostki samorządu terytorialnego, przekazane w użytkowanie wieczyste innym podmiotom	0,00	0,00	0,00	0,00	0,00	0,00	0,00	0,00	0,00	0,00	0,00
2.2.	Budynki, lokale i obiekty inżynierii lądowej i wodnej	0,00	0,00	0,00	0,00	0,00	0,00	0,00	0,00	0,00	0,00	0,00
2.3.	Urządzenia techniczne i maszyny	4 700 599,68	199 141,46	0,00	0,00	0,00	199 141,46	0,00	0,00	0,00	0,00	4 899 741,14
2.4.	Środki transportu	121 400,00	0,00	0,00	0,00	0,00	0,00	0,00	0,00	0,00	0,00	121 400,00
2.5.	Inne środki trwałe	1 440 518,07	141 073,11	0,00	0,00	0,00	141 073,11	0,00	0,00	0,00	0,00	1 581 591,18
2.	Razem środki trwałe	6 262 517,75	340 214,57	0,00	0,00	0,00	340 214,57	0,00	0,00	0,00	0,00	6 602 732,32
3.	Środki trwałe w budowie (inwestycje)	0,00	0,00	0,00	0,00	0,00	0,00	0,00	0,00	0,00	0,00	0,00
4.	Zaliczki na środki trwałe w budowie (inwestycje)	0,00	0,00	0,00	0,00	0,00	0,00	0,00	0,00	0,00	0,00	0,00
II.	Razem rzeczowe aktywa trwałe	6 262 517,75	340 214,57	0,00	0,00	0,00	340 214,57	0,00	0,00	0,00	0,00	6 602 732,32

Zmiany stanu umorzenia/amortyzacji wartości niematerialnych i prawnych oraz rzeczowych składników majątku trwałego.

Lp.	Wyszczególnienie	Umorzenie - stan na początek okresu w zł	Zwiększenia w zł				Zmniejszenia w zł				Umorzenie - stan na koniec okresu w zł
			Amortyzacja/umorzenie za okres sprawozdawczy	Aktualizacja	Inne zwiększenia	Razem zwiększenia	Dotyczące zbytych składników	Dotyczące zlikwidowanych składników	Inne	Razem zmniejszenia	
1.1.	Licencje na użytkowanie programów komputerowych	139 262,72	0,00	0,00	0,00	0,00	0,00	0,00	0,00	0,00	139 262,72
1.2.	Pozostałe wartości niematerialne i prawne	35 475,60	0,00	0,00	0,00	0,00	0,00	0,00	0,00	0,00	35 475,60
I.	Razem wartości niematerialne i prawne	174 738,32	0,00	0,00	0,00	0,00	0,00	0,00	0,00	0,00	174 738,32
2.1.	Grunty	0,00	0,00	0,00	0,00	0,00	0,00	0,00	0,00	0,00	0,00
2.1.1	Grunty stanowiące własność jednostki samorządu terytorialnego, przekazane w użytkowanie wieczyste innym podmiotom	0,00	0,00	0,00	0,00	0,00	0,00	0,00	0,00	0,00	0,00
2.2.	Budynki, lokale i obiekty inżynierii lądowej i wodnej	0,00	0,00	0,00	0,00	0,00	0,00	0,00	0,00	0,00	0,00
2.3.	Urządzenia techniczne i maszyny	4 678 652,65	64 408,22	0,00	0,00	64 408,22	0,00	0,00	0,00	0,00	4 743 060,87
2.4.	Środki transportu	62 750,00	15 300,00	0,00	0,00	15 300,00	0,00	0,00	0,00	0,00	78 050,00
2.5.	Inne środki trwałe	1 218 747,93	64 213,23	0,00	0,00	64 213,23	0,00	0,00	0,00	0,00	1 282 961,16
2.	Razem środki trwałe	5 960 150,58	143 921,45	0,00	0,00	143 921,45	0,00	0,00	0,00	0,00	6 104 072,03
3.	Środki trwałe w budowie (inwestycje)	0,00	0,00	0,00	0,00	0,00	0,00	0,00	0,00	0,00	0,00
4.	Zaliczki na środki trwałe w budowie (inwestycje)	0,00	0,00	0,00	0,00	0,00	0,00	0,00	0,00	0,00	0,00
II.	Razem rzeczowe aktywa trwałe	5 960 150,58	143 921,45	0,00	0,00	143 921,45	0,00	0,00	0,00	0,00	6 104 072,03

1.2. Aktualna wartość rynkowa środków trwałych, w tym dóbr kultury – o ile jednostka dysponuje takimi informacjami.

Lp.	Rodzaj środka trwałego	Aktualna wartość rynkowa	Uwagi
1.		0,00	
2.		0,00	
3.		0,00	
4.		0,00	
5.		0,00	
6.		0,00	
7.		0,00	
8.		0,00	
9.		0,00	
10.		0,00	
11.		0,00	
12.	w tym dobra kultury	0,00	
	RAZEM	0,00	

1.3. Kwota dokonanych w trakcie roku obrotowego odpisów aktualizujących wartość aktywów trwałych odrębnie dla długoterminowych aktywów niefinansowych oraz długoterminowych aktywów finansowych.

Lp.	Wyszczególnienie	Stan odpisów na początek okresu	Zwiększenia	Zmniejszenia	Stan odpisów na koniec okresu
1.	Wartości niematerialne i prawne	0,00	0,00	0,00	0,00
2.	Środki trwałe	0,00	0,00	0,00	0,00
3.	Środki trwałe w budowie (inwestycje)	0,00	0,00	0,00	0,00
4.	Zaliczki na środki trwałe w budowie (inwestycje)	0,00	0,00	0,00	0,00
5.1.	Akcje i udziały	0,00	0,00	0,00	0,00
5.2.	Inne papiery wartościowe	0,00	0,00	0,00	0,00
5.3.	Inne długoterminowe aktywa finansowe	0,00	0,00	0,00	0,00
5.	Razem długoterminowe aktywa finansowe	0,00	0,00	0,00	0,00
6.	Ogółem (1+2+3+4+5)	0,00	0,00	0,00	0,00

1.4. Wartość gruntów użytkowanych wieczysto.

Lp.	Numer działki	Powierzchnia w m ²	Stan na początek okresu w zł	Zwiększenia w zł	Zmniejszenia w zł	Stan na koniec okresu w zł
1.		0,00	0,00	0,00	0,00	0,00
2.		0,00	0,00	0,00	0,00	0,00
3.		0,00	0,00	0,00	0,00	0,00
4.		0,00	0,00	0,00	0,00	0,00
5.		0,00	0,00	0,00	0,00	0,00
6.		0,00	0,00	0,00	0,00	0,00
7.		0,00	0,00	0,00	0,00	0,00
8.		0,00	0,00	0,00	0,00	0,00
9.		0,00	0,00	0,00	0,00	0,00
10.		0,00	0,00	0,00	0,00	0,00
11.		0,00	0,00	0,00	0,00	0,00
12.		0,00	0,00	0,00	0,00	0,00
	RAZEM	0,00	0,00	0,00	0,00	0,00

1.5. Wartość nieamortyzowanych lub nieumarzanych przez jednostkę środków trwałych, używanych na podstawie umów najmu, dzierżawy i innych umów, w tym z tytułu umów leasingu.

Lp.	Wyszczególnienie	Stan na początek okresu	Zwiększenia	Zmniejszenia	Stan na koniec okresu
1.	Grunty	0,00	0,00	0,00	0,00
2.	Budynki, lokale i obiekty inżynierii lądowej i wodnej	0,00	0,00	0,00	0,00
3.	Urządzenia techniczne i maszyny	0,00	0,00	0,00	0,00
4.	Środki transportu	0,00	0,00	0,00	0,00
5.	Inne środki trwałe	0,00	0,00	0,00	0,00
	RAZEM	0,00	0,00	0,00	0,00

1.6. Liczba oraz wartość posiadanych papierów wartościowych, w tym akcji i udziałów oraz dłużnych papierów wartościowych.
Nie dotyczy

1.7. Dane o odpisach aktualizujących wartość należności, ze wskazaniem stanu na początek roku obrotowego, zwiększeniach, wykorzystaniu, rozwiązaniu i stanie na koniec roku obrotowego, z uwzględnieniem należności finansowych jednostek samorządu terytorialnego (stan pożyczek zagrożonych).

Lp.	Wyszczególnienie (grupa należności)	Stan na początek okresu	Zwiększenia	Zmniejszenia			Stan na koniec okresu
				wykorzystanie	rozwiązanie	razem	
1.	Gospodarstwa domowe Środki na rozpoczęcie działalności gospodarczej	30 038,77	1 103,02	0,00	1 200,00	1 200,00	29 941,79
2.		0,00	0,00	0,00	0,00	0,00	0,00
3.		0,00	0,00	0,00	0,00	0,00	0,00
4.		0,00	0,00	0,00	0,00	0,00	0,00
5.		0,00	0,00	0,00	0,00	0,00	0,00
6.		0,00	0,00	0,00	0,00	0,00	0,00
7.		0,00	0,00	0,00	0,00	0,00	0,00
8.		0,00	0,00	0,00	0,00	0,00	0,00
9.		0,00	0,00	0,00	0,00	0,00	0,00
10.		0,00	0,00	0,00	0,00	0,00	0,00
11.		0,00	0,00	0,00	0,00	0,00	0,00
12.		0,00	0,00	0,00	0,00	0,00	0,00
	RAZEM	30 038,77	1 103,02	0,00	1 200,00	1 200,00	29 941,79

1.8. Dane o stanie rezerw według celu ich utworzenia na początek roku obrotowego, zwiększeniach, wykorzystaniu, rozwiązaniu i stanie końcowym.

Lp.	Wyszczególnienie (rodzaj rezerw wg. celu utworzenia)	Stan na początek okresu	Zwiększenia	Zmniejszenia			Stan na koniec okresu
				wykorzystanie	rozwiązanie	razem	
1.		0,00	0,00	0,00	0,00	0,00	0,00
2.		0,00	0,00	0,00	0,00	0,00	0,00
3.		0,00	0,00	0,00	0,00	0,00	0,00
4.		0,00	0,00	0,00	0,00	0,00	0,00
5.		0,00	0,00	0,00	0,00	0,00	0,00
6.		0,00	0,00	0,00	0,00	0,00	0,00
7.		0,00	0,00	0,00	0,00	0,00	0,00
8.		0,00	0,00	0,00	0,00	0,00	0,00
9.		0,00	0,00	0,00	0,00	0,00	0,00
10.		0,00	0,00	0,00	0,00	0,00	0,00
11.		0,00	0,00	0,00	0,00	0,00	0,00
12.		0,00	0,00	0,00	0,00	0,00	0,00
	RAZEM	0,00	0,00	0,00	0,00	0,00	0,00

1.9. Podział zobowiązań długoterminowych według pozycji bilansu o pozostałym od dnia bilansowego, przewidywanym umową lub wynikającym z innego tytułu prawnego, okresie spłaty: powyżej 1 roku do 3 lat, powyżej 3 do 5 lat oraz powyżej 5 lat.

Lp.	Wyszczególnienie (zobowiązania według pozycji bilansu)	Okres wymagalności powyżej 1 roku do 3 lat		Okres wymagalności powyżej 3 lat do 5 lat		Okres wymagalności powyżej 5 lat		RAZEM	
		Stan na początek okresu	Stan na koniec okresu	Stan na początek okresu	Stan na koniec okresu	Stan na początek okresu	Stan na koniec okresu	Stan na początek okresu	Stan na koniec okresu
1.		0,00	0,00	0,00	0,00	0,00	0,00	0,00	0,00
2.		0,00	0,00	0,00	0,00	0,00	0,00	0,00	0,00
3.		0,00	0,00	0,00	0,00	0,00	0,00	0,00	0,00
4.		0,00	0,00	0,00	0,00	0,00	0,00	0,00	0,00
5.		0,00	0,00	0,00	0,00	0,00	0,00	0,00	0,00
6.		0,00	0,00	0,00	0,00	0,00	0,00	0,00	0,00
7.		0,00	0,00	0,00	0,00	0,00	0,00	0,00	0,00
8.		0,00	0,00	0,00	0,00	0,00	0,00	0,00	0,00
9.		0,00	0,00	0,00	0,00	0,00	0,00	0,00	0,00
10.		0,00	0,00	0,00	0,00	0,00	0,00	0,00	0,00
11.		0,00	0,00	0,00	0,00	0,00	0,00	0,00	0,00
12.		0,00	0,00	0,00	0,00	0,00	0,00	0,00	0,00
	RAZEM	0,00	0,00	0,00	0,00	0,00	0,00	0,00	0,00

1.10. Kwota zobowiązań w sytuacji gdy jednostka kwalifikuje umowy leasingu zgodnie z przepisami podatkowymi (leasing operacyjny), a według przepisów o rachunkowości byłby to leasing finansowy lub zwrotny z podziałem na kwotę zobowiązań z tytułu leasingu finansowego lub leasingu zwrotnego.

Nie dotyczy

1.11. Łączna kwota zobowiązań zabezpieczonych na majątku jednostki ze wskazaniem charakteru i formy tych zabezpieczeń.

Lp.	Wyszczególnienie (rodzaj zobowiązań)	Kwota zobowiązania	Wyszczególnienie (forma i charakter zabezpieczenia)	Kwota zabezpieczenia
1.		0,00		0,00
2.		0,00		0,00
3.		0,00		0,00
4.		0,00		0,00
5.		0,00		0,00
6.		0,00		0,00
7.		0,00		0,00
8.		0,00		0,00
9.		0,00		0,00
10.		0,00		0,00
11.		0,00		0,00
12.		0,00		0,00
	RAZEM	0,00		0,00



1.12. Łączna kwota zobowiązań warunkowych, w tym również udzielonych przez jednostkę gwarancji i poręczeń, także wekslowych, niewykazanych w bilansie, ze wskazaniem zobowiązań zabezpieczonych na majątku jednostki oraz charakteru i formy tych zabezpieczeń.

Lp.	Wyszczególnienie (rodzaj zobowiązania warunkowego)	Kwota zobowiązania	Wyszczególnienie (forma i charakter zabezpieczenia zobowiązania warunkowego)	Kwota zabezpieczenia
1.		0,00		0,00
2.		0,00		0,00
3.		0,00		0,00
4.		0,00		0,00
5.		0,00		0,00
6.		0,00		0,00
7.		0,00		0,00
8.		0,00		0,00
9.		0,00		0,00
10.		0,00		0,00
11.		0,00		0,00
12.		0,00		0,00
	RAZEM	0,00		0,00



1.13. Wykaz istotnych pozycji czynnych i biernych rozliczeń międzyokresowych, w tym kwota czynnych rozliczeń międzyokresowych kosztów stanowiących różnicę między wartością otrzymanych finansowych składników aktywów a zobowiązaniem zapłaty za nie.

Lp.	Wyszczególnienie	Stan na początek okresu	Stan na koniec okresu
1.		0,00	0,00
2.		0,00	0,00
3.		0,00	0,00
4.		0,00	0,00
5.		0,00	0,00
6.		0,00	0,00
7.		0,00	0,00
8.		0,00	0,00
9.		0,00	0,00
10.		0,00	0,00
11.		0,00	0,00
12.		0,00	0,00
	Razem czynne rozliczenia międzyokresowe	0,00	0,00
1.		0,00	0,00
2.		0,00	0,00
3.		0,00	0,00
4.		0,00	0,00
5.		0,00	0,00
6.		0,00	0,00
7.		0,00	0,00
8.		0,00	0,00
9.		0,00	0,00
10.		0,00	0,00
11.		0,00	0,00
12.		0,00	0,00
	Razem bierne rozliczenia międzyokresowe	0,00	0,00

1.14. Łączna kwota otrzymanych przez jednostkę gwarancji i poręczeń niewykazanych w bilansie.


Lp.	Wyszczególnienie (rodzaj otrzymanych gwarancji i poręczeń)	Kwota otrzymanych gwarancji i poręczeń	Kwota zobowiązań zabezpieczonych otrzymanymi gwarancjami i poręczeniami
1.		0,00	0,00
2.		0,00	0,00
3.		0,00	0,00
4.		0,00	0,00
5.		0,00	0,00
6.		0,00	0,00
7.		0,00	0,00
8.		0,00	0,00
9.		0,00	0,00
10.		0,00	0,00
11.		0,00	0,00
12.		0,00	0,00
	RAZEM	0,00	0,00

1.15. Kwota wypłaconych środków pieniężnych na świadczenia pracownicze.

97.438,60zł

1.16. Inne informacje.


Nie dotyczy



2.

2.1. Wysokość odpisów aktualizujących wartość zapasów.

Lp.	Wyszczególnienie (rodzaj zapasów)	Stan na początek okresu	Zwiększenia	Zmniejszenia			Stan na koniec okresu
				wykorzystanie	rozwiązanie	razem	
1.		0,00	0,00	0,00	0,00	0,00	0,00
2.		0,00	0,00	0,00	0,00	0,00	0,00
3.		0,00	0,00	0,00	0,00	0,00	0,00
4.		0,00	0,00	0,00	0,00	0,00	0,00
5.		0,00	0,00	0,00	0,00	0,00	0,00
6.		0,00	0,00	0,00	0,00	0,00	0,00
7.		0,00	0,00	0,00	0,00	0,00	0,00
8.		0,00	0,00	0,00	0,00	0,00	0,00
9.		0,00	0,00	0,00	0,00	0,00	0,00
10.		0,00	0,00	0,00	0,00	0,00	0,00
11.		0,00	0,00	0,00	0,00	0,00	0,00
12.		0,00	0,00	0,00	0,00	0,00	0,00
	RAZEM	0,00	0,00	0,00	0,00	0,00	0,00



2.2. Koszt wytworzenia środków trwałych w budowie, w tym odsetki oraz różnice kursowe, które powiększyły koszt wytworzenia środków trwałych w budowie w roku obrotowym.

Lp.	Wyszczególnienie	Koszt wytworzenia w ubiegłym roku			Zmniejszenia		
		ogółem	w tym		ogółem	w tym	
			odsetki	różnice kursowe		odsetki	różnice kursowe
1.		0,00	0,00	0,00	0,00	0,00	0,00
2.		0,00	0,00	0,00	0,00	0,00	0,00
3.		0,00	0,00	0,00	0,00	0,00	0,00
4.		0,00	0,00	0,00	0,00	0,00	0,00
5.		0,00	0,00	0,00	0,00	0,00	0,00
6.		0,00	0,00	0,00	0,00	0,00	0,00
7.		0,00	0,00	0,00	0,00	0,00	0,00
8.		0,00	0,00	0,00	0,00	0,00	0,00
9.		0,00	0,00	0,00	0,00	0,00	0,00
10.		0,00	0,00	0,00	0,00	0,00	0,00
11.		0,00	0,00	0,00	0,00	0,00	0,00
12.		0,00	0,00	0,00	0,00	0,00	0,00
	RAZEM	0,00	0,00	0,00	0,00	0,00	0,00

2.3. Kwota i charakter poszczególnych pozycji przychodów lub kosztów o nadzwyczajnej wartości lub które wystąpiły incydentalnie.

Lp.	Wyszczególnienie	Stan na początek okresu	Stan na koniec okresu
1.		0,00	0,00
2.		0,00	0,00
3.		0,00	0,00
4.		0,00	0,00
5.		0,00	0,00
6.		0,00	0,00
7.		0,00	0,00
8.		0,00	0,00
9.		0,00	0,00
10.		0,00	0,00
11.		0,00	0,00
12.		0,00	0,00
	Razem przychody występujące incydentalnie	0,00	0,00
1.		0,00	0,00
2.		0,00	0,00
3.		0,00	0,00
4.		0,00	0,00
5.		0,00	0,00
6.		0,00	0,00
7.		0,00	0,00
8.		0,00	0,00
9.		0,00	0,00
10.		0,00	0,00
11.		0,00	0,00
12.		0,00	0,00
	Razem koszty występujące incydentalnie	0,00	0,00

Handwritten signature and initials in the bottom right corner of the page.

2.4. Informacja o kwocie należności z tytułu podatków realizowanych przez organy podatkowe podległe ministrowi właściwemu do spraw finansów publicznych wykazywanych w sprawozdaniu z wykonania planu dochodów budżetowych.

Nie dotyczy

2.5. Inne informacje.

Nie dotyczy

3. Inne informacje niż wymienione powyżej, jeżeli mogłyby w istotny sposób wpłynąć na ocenę sytuacji majątkowej i finansowej oraz wynik finansowy jednostki.

Brak danych

Główny Księgowy
mgr Małgorzata Lisiecka

.....
(główny księgowy)

2020-03-06
.....
(rok, miesiąc, dzień)

DYREKTOR
mgr inż. Przemysław Stefański

.....
(kierownik jednostki)